

SMARTBEDS

by Colombo 907

Moltiplica lo spazio abitativo
INCREASES
YOUR LIVING SPACE

Costruire mobili è una tradizione Colombo fin dal 1907.

Da allora, Colombo produce mobili per la casa unendo alla qualità artigianale l'innovazione e la ricerca. Negli anni 80 il gruppo si è diversificato in aziende con filosofie e politiche autonome, e la Colombo 907 di Lino Colombo ha percorso e percorre la strada della ricerca tecnologica. L'industria del mobile deve affrontare in misura sempre maggiore il problema dello sfruttamento razionale degli spazi abitativi ridotti. Si tratta anzitutto di ricavare volumi utili in spazi abitualmente non sfruttati dai mobili tradizionali. Per aumentare la capienza senza ridurre lo spazio libero, sono state studiate nel tempo soluzioni che per lo più (come divani letto e le reti pieghevoli) sono valide per far fronte alle emergenze, ma che non corrispondono alle esigenze dell'uso quotidiano, perché in genere scomode e poco pratiche. Di fronte a queste problematiche, ossia riflettendo più sulla qualità del vivere quotidiano che sulle emergenze, la Colombo 907 ha progettato dei mobili letto con le seguenti caratteristiche: sicurezza e affidabilità, semplicità d'uso, comodità, modularità, estetica, risparmio di spazio. Queste caratteristiche vengono ben contemplate in tutti i modelli della collezione SmartBeds della Colombo 907.

La Colombo 907 produce ed esporta in tutto il mondo i suoi numerosi modelli di SmartBeds risolvendo i problemi di spazio a migliaia di persone. La validità dei prodotti SmartBeds trova un ottimo riscontro anche nel settore alberghiero, navale, dell'ospitalità e della collettività. Impegno, ricerca tecnologica, e collaborazione con i migliori designer continueranno a sviluppare nei prossimi anni mobili con il concetto di far vivere bene e comodamente le persone anche in piccoli ambienti.

SmartBeds per vivere meglio la propria casa.

Historically, Colombo has made furniture since 1907.

Since then, Colombo has produced home furniture by combining high quality craftsmanship, innovation and research. During the Eighties, the group diversified and set up different companies with separate corporate missions and policies and Colombo 907, the company set up by Lino Colombo, has led and still leads the way in technological research. The furniture industry must increasingly face the challenge of rationally using smaller living spaces. This entails having to use areas not normally used by traditional furniture. To increase capacity without compromising on free space, furnishing solutions have been designed (such as sofas and folding bed bases) which are mainly suitable to satisfy daily needs but, generally speaking, are uncomfortable and not very practical. In order to face these issues, and focusing more on quality of daily life rather than on emergency solutions. Colombo 907 has developed wall mounted beds with the following features: safety and reliability, ease of use, comfort, modular design, aesthetic value, space saving solutions. These features have been included in the entire SmartBeds collection produced by Colombo 907.

Colombo 907 manufactures and exports the SmartBeds collection all over the world, which solves space problems for thousand of people. The value of the SmartBeds collection has also been appreciated by the hospitality, naval and community industries. Commitment, technological research and co-operation with the best designers will continue to ensure the company future development of furniture made to allow users to live comfortably even in small living spaces.

SmartBeds a better way to live your house.

SmartBeds per vivere meglio la propria casa
SMARTBEDS
A BETTER WAY TO LIVE
YOUR HOUSE

Möbelbauen ist eine Colombo-Tradition seit 1907.

Seitdem stellt Colombo Wohnmöbel her und vereinbart die handwerkliche Qualität mit Innovation und Forschung. In den 80er-Jahren hat sich das Unternehmen in Einzelbetriebe mit eigenständiger Philosophie und Politik aufgeteilt, und Lino Colombos 'Colombo 907' hat den Weg der technologischen Forschung eingeschlagen. Die Möbelindustrie muss sich immer stärker mit dem Problem der rationalen Nutzung kleinerer Wohnräume beschäftigen. Dabei gilt es in erster Linie, nutzbare Flächen in gewöhnlich nicht durch traditionelle Möbel verwendeten Räumen zu erschließen. Um den Rauminhalt zu vergrößern, ohne seine freie Fläche zu reduzieren, wurden mit der Zeit Lösungen entwickelt, die (wie Schlafsofas und Faltrahmen) zum Großteil für den Notfall gedacht sind, sich jedoch nicht für den täglichen Gebrauch eignen, da sie im allgemeinen unbequem und unpraktisch sind. Angesichts dieser Problematik, das heißt mehr auf die Qualität des täglichen Lebens als auf den Notfall hin arbeitend, hat Colombo 907 Bettmöbel mit folgenden Eigenschaften entwickelt: Sicherheit und Zuverlässigkeit, Gebrauchsfreundlichkeit, Komfort, Modularität, Ästhetik, Raumeinsparung. Diese Merkmale finden sich vollständig in allen Modellen der Kollektion SmartBeds von Colombo 907 wieder.

Colombo 907 produziert und exportiert ihre zahlreichen SmartBeds-Modelle in die ganze Welt und löst damit die Platzprobleme von Tausenden von Menschen. Die Funktionalität der Produkte SmartBeds wird auch in anderen Bereichen wie dem Hotelgewerbe, Schiffbau, Herbergs- und Gemeinschaftswesen anerkannt. Engagement, technologische Forschung und Zusammenarbeit mit den besten Designern werden auch weiterhin in den nächsten Jahren zur Herstellung von Möbeln beitragen, die Menschen auch in kleinen Räumen das Leben angenehmer gestalten wollen. SmartBeds für besseres Wohnen.

SMARTBEDS ACCROÏT L'ESPACE HABITABLE

Construire des meubles est une tradition de Colombo depuis 1907.

Depuis cette date, Colombo fabrique des meubles de maison en alliant à la qualité artisanale l'innovation et la recherche. Dans les années 80, le groupe s'est diversifié en plusieurs entreprises aux philosophies et aux stratégies autonomes, Colombo 907 de Lino Colombo a parcouru et parcourt le chemin de la recherche technologique. L'industrie du meuble est toujours plus confrontée à la problématique de l'exploitation rationnelle des espaces d'habitation réduits. Il s'agit avant tout de dégager des volumes utiles au sein des espaces qui ne sont pas exploités par les meubles traditionnels. Pour accroître la capacité sans réduire l'espace libre, depuis longtemps des solutions qui, pour la plupart, (comme le canapé lit et les sommiers pliants) sont valables pour faire face à des urgences mais ne répondent pas aux besoins de l'usage quotidien – car en général elles ne sont ni confortables ni pratiques – ont été pensées. En réponse à ces problématiques, c'est-à-dire en réfléchissant plus à la qualité de la vie quotidienne qu'à l'urgence, la Colombo 907 a conçu des meubles-lit aux caractéristiques suivantes: sûrs et fiables, simples à utiliser, pratiques, modulables, esthétiques, peu consommateurs d'espace. Ces caractéristiques sont particulièrement bien représentées dans tous les modèles de la collection SmartBeds de Colombo 907.

Colombo 907 fabrique et exporte dans le monde entier ses nombreux modèles de SmartBeds résolvant les problèmes d'espace de milliers de personnes. La validité des produits SmartBeds est également reconnue dans le secteur hôtelier, naval, de l'accueil et des collectivités. Engagement, recherche technologique et collaboration avec les meilleurs designers permettront de poursuivre le développement dans les années à venir de meubles dont le concept est le bien-être et le confort des personnes même dans des espaces restreints. SmartBeds pour mieux vivre sa maison.

SMARTBEDS MULTIPLICA EL ESPACIO HABITABLE

Fabricar muebles es una tradición Colombo desde 1907.

Colombo fabrica muebles para la casa desde entonces, uniendo la innovación y la investigación a la calidad artesanal. En los años 80 el grupo se diversificó en empresas con filosofías y políticas autónomas, y la firma Colombo 907 de Lino Colombo recorrió y recorre el camino de la investigación tecnológica. La industria del mueble tiene que afrontar cada vez más el problema del aprovechamiento racional de los espacios habitables reducidos. Sobre todo, se trata de obtener volúmenes útiles en espacios que los muebles tradicionales no aprovechan habitualmente. Para aumentar la capacidad sin reducir el espacio libre se han estudiado a lo largo del tiempo soluciones que en la mayoría de los casos (como los sofás cama y los somieres plegables) son válidas para hacer frente a las emergencias, pero que no corresponden a las exigencias de uso cotidiano, porque generalmente son incómodas y poco prácticas. Frente a estos problemas, es decir, reflexionando más la calidad del vivir cotidiano que los casos de emergencia, Colombo 907 ha diseñado muebles cama con las siguientes características: seguros y fiables, sencillos de usar, cómodos, modulares, estéticos, que ahorran espacio. Estas características se reflejan y tratan muy bien en todos los modelos de la colección SmartBeds de Colombo 907.

Colombo 907 fabrica y exporta en todo el mundo sus numerosos modelos de SmartBeds resolviendo a miles de personas los problemas de espacio. La validez de los productos SmartBeds encuentra una óptima correspondencia también en el sector de la hostelería, en el naval, en el de la hospitalidad y en el de la colectividad. Compromiso, investigación tecnológica y colaboración con los mejores diseñadores seguirán desarrollando en los años por venir muebles con el concepto de hacer vivir bien y cómodamente a las personas, también en pequeños espacios. SmartBeds para vivir mejor la propia casa.

L E T T O | 2010
G H O S T *singolo*



L E T T O | 2010
G H O S T *matrimoniale*



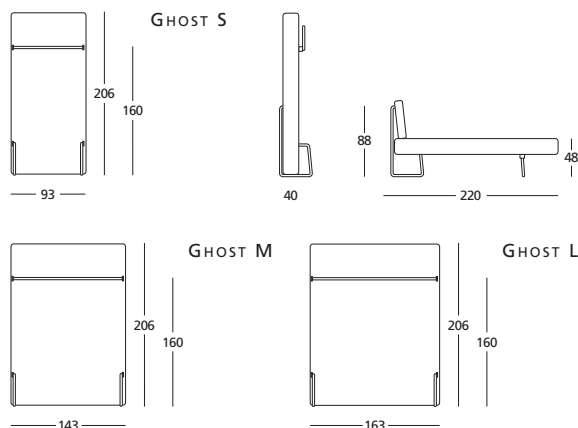
LETTO 2010 GHOST
Letto abbattibile con testata completamente rivestita da 100% cotone sfoderabile. Da fissare a parete. Dotato di un semplice e leggero movimento brevettato per aprire e chiudere il letto. Struttura portante in acciaio. Rete a doghe. Copertura in cotone sfoderabile ferma materasso. A letto chiuso la gamba del letto può essere utilizzata come pratico appendiabiti. **GHOST S** Rete a doghe cm 92x202. **GHOST M** Rete a doghe cm 142x202. **GHOST L** Rete a doghe cm 162x202. È possibile utilizzare materasso spessore cm 18.

GHOST 2010 VERTICAL BED
Vertical bed with fully removable 100% cotton covered. Our bed is equipped with a simple, safe and intuitive and patent system to open and close a bed ready to use. Carrying structure made in steel. Slatted base. Fabrics made in cotton removable. The upper frame could be used as a coathanger too. Available in the following models:
GHOST S Singular bed. Slatted base cm 92x202.
GHOST M Double bed. Slatted base cm 142x202.
GHOST L Double bed. Slatted base cm 162x202. Mattress dimension sp. 18 cm.

BETT 2010 GHOST
Klappsbett mit klopfende von 100% baumwollbezug vollstandig abnehmbar verkleidet. Zur wandbefestigung. Ausgestattet mit einem einfachen Bewegungsmechanismus zum offnen und Schlieen des Bettes. Tragendes Gestell aus stahl. Lattenrost. Bedeckung von baumwollbezug abnehmbar matrattenriemen. Wann das bett ist geschlossen, das bein kann als kleiderstander fungieren. **GHOST S** Lattenrost cm 92x202. **GHOST M** Lattenrost cm 142x202. **GHOST L** Lattenrost cm 162x202. Die matratze ist cm 18 ferdugbar.

LIT 2010 GHOST
Lit rabattable avec tete enveloppe tissu 100 coton - dehoussable. A fixer au mur. Dote d'un simple et leger mouvement brevete pour ouvrir et fermer le lit. Structure en acier. Avec sommier a lattes. 1 housse en coton (dehoussable) tient le matelas. Une fois le lit ferme, le pied de lit peut etre utilise comme tringle. **GHOST S** Sommier a lattes 92x202. **GHOST M** Sommier a lattes 142x202. **GHOST L** Sommier a lattes 162x202. Matelas conseille maxi 18 cm d'epaisseur.

CAMA 2010 GHOST
Cama abatible con cabecero totalmente forrado en algodon 100% y desenfundable. Necesaria fijacion a pared. Equipado cor un sistema patentado que permite abrir y cerrar la cama con un movimiento sencillo y ligero. Estructura portante en acero. Somier de lamas. Funda en algodon, con funcion de sujeta colchon desenfundable. Con la cama cerrada la pata puede utilizarse como un practico perchero. **GHOST S** Somier de lamas cm 92x202. **GHOST M** Somier de lamas cm 142x202. **GHOST L** Somier de lamas cm 162x202. Admite colchon de 18 cm de grueso.



COD 2010 GHOST

STRUTTURA - FRAME



Alluminio gofrato
Embossed aluminium
G01

TESSUTI - FABRICS

Vedi colori Ghost a pagina 47
See Ghost colours at page 47

L E T T O | 2002
S I N G O L O *girevole*



LETTO 2002 SINGOLO

Letto girevole
Struttura in melaminico.
Struttura metallica in acciaio color alluminio gofrato.
Rete a doghe cm 90x200.
Il letto girevole è dotato di un semplice, intuitivo e sicuro sistema tramite il quale è possibile ruotare il mobile senza spostare nessun oggetto (ambiente giorno) e utilizzare dall'altro lato un letto già pronto per l'uso completo di coperte (ambiente notte).
Estremamente pratico e funzionale, moltiplica lo spazio abitativo.
Optional: Tavolo basculante.
N.B: Obbligatorio il fissaggio a muro.

BED 2002 SINGLE

Revolving bed
Structure made in melamine.
Metal frame embossed aluminium.
Stave bedspring cm 90x200.
Our revolving bed is equipped with a simple, safe and intuitive system to resolve the piece of furniture without taking away any object from side visible during the day – on the other side (the night side) is the single bed with space enough even for blankets.
Very practical and functional it enlarges the living space.
Optional: Folding table.
N.B: Wall fastening mandatory.

DREHEINZELBETT 2002

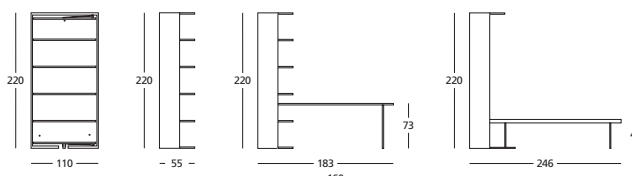
Gestell aus Melamin.
Gestell aus Metall aluminiumfarben granuliert lackiert.
Lattenrost cm 90x200.
Der Drehebett ist mit einem einfachen Bewegungsmechanismus ausgestattet, zum Drehen des Bettes, ohne die Objekte zu verstellen (während des Tages), und zum Gebrauch des fertigen Ehebettes mit Matratze und Decke (in der Nacht).
Dieses Bett ist äusserst praktisch und vermehrt dieses den Wohnungsraum.
Extra: Tisch cm 70x165.
N.B: Zur Wandbefestigung.

LIT 2002 UNE PLACE

Lit pivotant
Structure en mélaminé.
Structure métallique en acier laqué couleur aluminium gaufré.
Sommier à lattes 90x200.
Le lit pivotant est doté d'un système simple, intuitif et sûr, grâce auquel il est possible de tourner le meuble sans déplacer aucun objet (zone jour) et d'utiliser de l'autre côté un lit une place déjà fait, avec couvertures (zone nuit). Très pratique et fonctionnel, il multiplie l'espace d'habitation.
Option: Table basculante.
N.B: La fixation murale est obligatoire.

CAMA 2002 INDIVIDUAL

Cama giratoria
Estructura en melamina.
Estructura metálica en acero pintado color aluminio gofrado.
Somier de láminas cm 90x200.
La cama giratoria está dotada de un simple, intuitivo y seguro sistema con el que es posible girar el meuble sin desplazar ningún objeto (ambiente día) y utilizar por el otro lado una cama individual ya lista para el uso dotada de mantas (ambiente dormitorios).
Extremamente práctico y funcional, multiplica el espacio vividero.
Extras: Mesa basculante.
N.B: Obligatoria la fijación a la pared.



COD 2002 LSG

PARTI IN METALLO - METAL COMPONENTS



Alluminio gofrato
Embossed aluminium
GO1

MELAMINICO - MELAMINE



Bianco melaminico <i>Melamine white</i> B1	Ciliegio melaminico <i>Melamine cherry</i> B3	Noce melaminico <i>Melamine walnut</i> B4	Acero melaminico <i>Melamine maple</i> B5	Wengé melaminico <i>Melamine wengé</i> B6	Rovere sbianc. melam. <i>Melamine oak-white</i> B7
---	--	--	--	--	---

L E T T O | 2002
MATRIMONIALE *girevole*



MATRIMONIALE *girevole*

**LETTO 2002
MATRIMONIALE**
Letto girevole

Struttura in melaminico.
Struttura metallica in acciaio color alluminio gofrato.
Rete a doghe cm 160x200.
Il letto girevole è dotato di un semplice, intuitivo e sicuro sistema tramite il quale è possibile ruotare il mobile senza spostare nessun oggetto (ambiente giorno) e utilizzare dall'altro lato un letto matrimoniale già pronto per l'uso completo di coperte (ambiente notte). Estremamente pratico e funzionale, moltiplica lo spazio abitativo.
Optional: Tavolo basculante.
N.B: Obbligatorio il fissaggio a muro.

BED 2002 DOUBLE
Revolving bed
Structure made in melamine.
Metal frame embossed aluminium.
Stave bedspring cm 160x200.
Our revolving bed is equipped with a simple, safe and intuitive system to resolve the piece of furniture without taking away any object from side visible during the day – on the other side (the night side) is the double bed with space enough even for blankets.
Very practical and functional it enlarges the living space.
Optional: Folding table.
N.B: Wall fastening mandatory.

COD 2002 LMG

METALLO - METAL

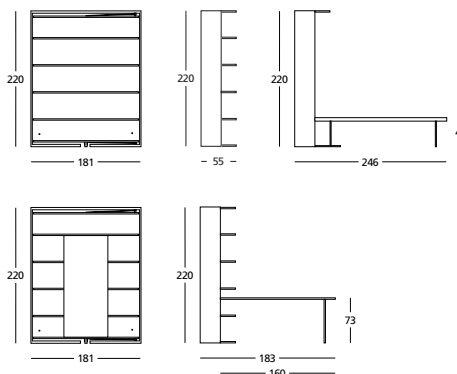


Alluminio gofrato
Embossed aluminium
GO1

DREHDOPPELBETT 2002
Gestell aus Melamin.
Gestell aus Metall aluminiumfarben granuliert lackiert.
Lattenrost cm 160x200.
Der Drehebett ist mit einem einfachen Bewegungsmechanismus ausgestattet, zum Drehen des Bettes, ohne die Objekte zu verstellen (während des Tages), und zum Gebrauch des fertigen Ehebettes mit Matratze und Decke (in der Nacht).
Dieses Bett ist äusserst praktisch und vermehrt dieses den Wohnungsraum.
Extra: Tisch cm 70x165.
N.B: Zur Wandbefestigung.

LIT 2002 DEUX PLACES
Lit pivotant
Structure en mélaminé.
Structure métallique en acier laqué couleur aluminium gaufré.
Sommier à lattes 160x200.
Le lit pivotant est doté d'un système simple, intuitif et sûr, grâce auquel il est possible de tourner le meuble sans déplacer aucun objet (zone jour) et d'utiliser de l'autre côté un lit deux places déjà fait, avec couvertures (zone nuit).
Très pratique et fonctionnel, il multiplie l'espace d'habitation.
Option: Table basculante.
N.B: La fixation murale est obligatoire.

CAMA 2002
MATRIMONIAL
Cama giratoria
Estructura en melamina.
Estructura metálica en acero pintado color aluminio gofrado.
Somier de láminas cm 160x200.
La cama giratoria está dotada de un simple, intuitivo y seguro sistema con el que es posible girar el meuble sin desplazar ningún objeto (ambiente día) y utilizar por el otro lado una cama matrimonial ya lista para el uso dotada de mantas (ambiente dormitorios).
Extremamente práctico y funcional, multiplica el espacio vividero.
Extras: Mesa basculante.
N.B: Obligatoria la fijación a la pared.



MELAMINICO - MELAMINE



L E T T O
2002 | C A S T E L L O



LETTO

2002 | CASTELLO

LETTO 2002 CASTELLO

Struttura in melaminico e massello di faggio.
Particolari metallici color alluminio gofrato.
Disponibile: scocca in multistrato curvato placcato acero naturale o tinto; rete a doghe con pannello di copertura.
Il letto pieghevole è munito di un semplice, intuitivo e sicuro sistema tramite il quale è possibile aprire un solo letto o entrambi già completi di materasso e coperte pronte per l'uso.
Optional:
Schienale ribaltabile Cod SC
Scaletta protezione in acciaio Cod PR
N.B: Obbligatorio il fissaggio a muro.

BUNK BED 2002

Melamine structure and massive wood.
Metallic details in embossed aluminium. Available with multiplayer curved wood plated maple or bedspring and cover panel.
Our folding bed is equipped with a simple, safe and intuitive system, which makes it possible open just one or both beds, ready to use with mattress and blankets.
Optional:
Revolving back Cod SC
Ladder/protection made in steel Cod PR
N.B: Wall fastening mandatory.

COD 2002 CA

METALLO - METAL



Alluminio gofrato
Embossed aluminium
G01

ETAGENBETT 2002

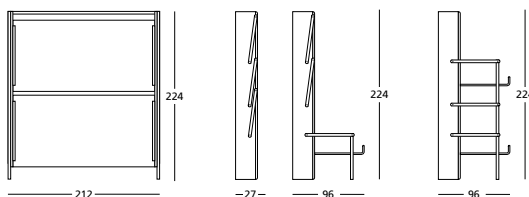
Gestell aus Melamin und massiven Buchenholz.
Metalleinzelheiten sind aluminiumfarben granuliert lackiert.
Erhältlich mit Auflage aus gebogenem Vielschichtholz mit Ahorfnur (natur oder gefärbt) oder mit Lattenrost und Abdeckplatte.
Das Klappetagenbett ist mit einem einfachen Bewegungsmechanismus ausgestattet zum Öffnen eines einzigen Bettes oder der beiden, die schon fertig mit Matratze und Decke sind.
Extra:
Klapprückenlehne Cod SC
Leiter/Schutz aus granuliert aluminiumfarben Stahl Cod PR
N.B: Zur Wandbefestigung.

LITS 2002 SUPERPOSÉS

Structure en mélaminé et hêtre massif.
Détails métalliques couleur aluminium gaufré.
Disponibile avec caisson en multiplis cintré plaqué érable naturel ou teinté.
Sommier à lattes et panneau de couverture.
Les lits pliables sont doté d'un système simple, intuitif et sûr, grâce auquel il est possible d'ouvrir un seul lit ou les deux, déjà faits, avec matelas et couvertures.
Option:
Dos rabattable Cod SC
Échelle/protection en acier Cod PR
N.B: La fixation murale est obligatoire.

LITERA 2002

Estructura en melamina y madera maciza de haya.
Detalles metálicos color aluminio gofrado.
Disponibile con armazón en multicapas curvado chapado arce natural/teñido o somier de láminas y panel de cobertura.
La litera plegable está dotada de un simple, intuitivo y seguro sistema con el que es posible abrir una cama sola o las dos.
Ya completo de colchones y mantas lista para el uso.
Extras:
Respaldo abatible Cod SC
Pequeña escalera/protección en acero Cod PR
N.B: Obligatoria la fijación a la pared.



STRUTTURA E PANNELLO - FRAME AND PANEL



SCOCCA PORTA MATERASSO - MATTRESS SUPPORT



L E T T O
2003 | L E O



LE T T O

2003 | L E O

LETTO 2003 LEO SINGOLO

Struttura in melaminico e massello di faggio. Particolari metallici color alluminio gofrato. Disponibile: scocca in multistrato curvato placcato acero naturale o tinto; rete a doghe con pannello di copertura. Il letto ad apertura orizzontale è munito di un semplice, intuitivo e sicuro sistema tramite il quale è possibile aprire il letto già completo di materasso e coperte pronto per essere utilizzato. Disponibile nelle seguenti altezze:

cm 110 – 2003 LEO H 110
cm 140 – 2003 LEO H 140
cm 224 – 2003 LEO H 224

Optional:
Schienale ribaltabile Cod SC
N.B: Obbligatorio il fissaggio a muro.

BED 2003 LEO SINGOLAR

Melamine structure and massive wood. Metallic details in embossed aluminium. Available with multiplyer curved wood plated with natural or stained maple or with bedspring and cover panel. Our folding bed is equipped with a simple, safe and intuitive system, which makes it possible open the bed ready to use with mattress and blankets. Available with these dimensions:

cm 110 – 2003 LEO H 110
cm 140 – 2003 LEO H 140
cm 224 – 2003 LEO H 224

Optional:
Revolving back Cod SC
N.B: Wall fastening mandatory.

EINZELBETT 2003 LEO

Gestell aus Melamin und massiven Buchenholz. Metalleinzelheiten sind aluminiumfarben granuliert lackiert.

Erhältlich mit Auflage aus gebogenem Vielschichtholz mit Ahorfurnier (natur oder gefärbt) oder mit Lattenrost und Abdeckplatte. Das Einzelbett mit horizontaler Öffnung ist mit einem einfachen Bewegungsmechanismus zum Öffnen des gebrauchfertigen Bettes mit Matratze und Decken ausgestattet. Erhältlich in den folgenden Höhen:

cm 110 – 2003 LEO H 110
cm 140 – 2003 LEO H 140
cm 224 – 2003 LEO H 224

Extra:
Klapprücklehne Cod SC
N.B: Zur Wandbefestigung.

LIT 2003 LEO UNE PLACE

Structure en mélaminé et hêtre massif. Détails métalliques couleur aluminium gaufré. Disponible avec caisson en multiplis cintré plaqué érable naturel ou teinté. Sommier à lattes et panneau de couverture. Le lit pliable est doté d'un système simple, intuitif et sûr, grâce auquel il est possible d'ouvrir le lit déjà fait, avec matelas et couvertures. Disponible dans les suivantes dimensions:

cm 110 – 2003 LEO H 110
cm 140 – 2003 LEO H 140
cm 224 – 2003 LEO H 224

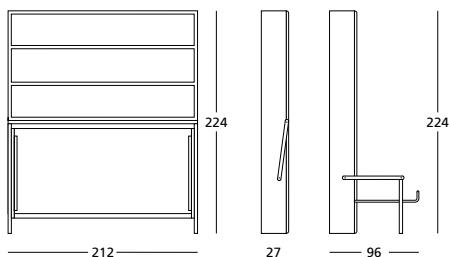
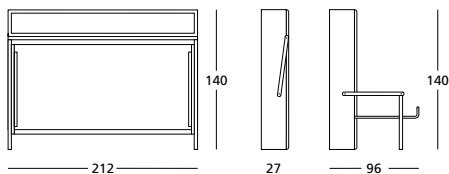
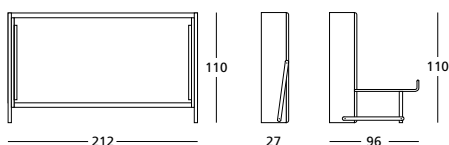
Option:
Dos rabattable Cod SC
N.B: La fixation murale est obligatoire.

CAMA 2003 LEO INDIVIDUAL

Estructura en melamina y madera maciza de haya. Detalles metálicos color aluminio gofrado. Disponible con armazón en multicapas curvado chapado arce natural/teñido o somier de láminas y panel de cobertura. La cama plegable está dotada de un simple, intuitivo y seguro sistema con el que es posible abrir la cama ya completo de colchones y mantas lista para el uso. Disponible dimensiones:

cm 110 – 2003 LEO H 110
cm 140 – 2003 LEO H 140
cm 224 – 2003 LEO H 224

Extras:
Respaldo abatible Cod SC
N.B: Obligatoria la fijación a la pared.



COD 2003 LEO

PARTI IN METALLO - METAL COMPONENTS



Alluminio gofrato
Embossed aluminium
GO1

MELAMINICO - MELAMINE



SCOCCA PORTA MATERASSO - MATTRESS SUPPORT



L E T T O
2005 | B o s s



Boss C
castello *bunk bed*

Boss T
scrivania / letto *bed / desk*

LETTO

2005 | B O S S

LETTO 2005 Boss

Letto ad apertura orizzontale comprensivo di scaletta/protezione. Dotato di un semplice, intuitivo e sicuro movimento per aprire e chiudere gli elementi indipendentemente. Il letto superiore è dotato di un sistema che facilita il riassetto quotidiano. I letti sono già pronti per l'uso.

Struttura portante in acciaio color alluminio gofrato. Munito di cinghia elastica fermamaterasso.

Boss 2005 C

Letto castello

Piani letti in melaminico.

Boss 2005 T

Letto singolo e scrivania

Piano letto e scrivania in melaminico.

N.B: Obbligatorio il fissaggio a muro.

BED 2005 Boss

Horizontal bunk bed with ladder/protection. Features one simple, safe and intuitive system which makes possible open just one or both the elements, ready to use.

The superior bed has one simply system to easily remake the blankets.

Carrying structure in steel coloured embossed aluminium.

Features elastic belts for mattress fastening. Melamine and metal mattress containers.

Boss 2005 C

Bunk bed

Boss 2005 T

Bed/desk

N.B: Wall fastening mandatory.

BETT 2005 Boss

Bett mit horizontaler Öffnung inklusive Schutzleiter.

Das benutzen der oberen oder unteren Etage ist durch einen einfachen Bewegungsmechanismus möglich.

Das obere Bett ist mit einem System versehen, dass das tägliche Bettwäsche-Wechsel erleichtert.

Die tragende Schale ist aus Stahl Alufarbig, granuliert lackiert.

Das Bett verfügt über elastische Matratzengürtel.

Boss 2005 C

Stockbett

Die Betttagen sind aus Holz.

Boss 2005 T

Einzelbett und Schreibtisch.

Bettschale und Schreibtisch aus Holz.

N.B: Wandbefestigung ist obligatorisch.

LIT 2005 Boss

Lit à ouverture horizontale avec échelle/dispositif de sécurité.

Un mouvement simple, intuitif et sûr permet d'ouvrir et de fermer les éléments déjà faits indépendamment l'un de l'autre.

Le lit de dessus est équipé d'un système facilitant le rangement quotidien (système lit facile).

Structure portante en acier couleur aluminium gofré. Doté de sangles élastiques anti-glissement de matelas. Caisse de matelas en métal et plateau mélaminé.

Boss 2005 C

Lit surposé

Boss 2005 T

Lit et bureau

N.B: Fixation au mur obligatoire.

CAMA 2005 Boss

Cama de apertura horizontal con escalera/protección, dotada de un sencillo, intuitivo y seguro movimiento para abrir y cerrar los dos elementos de manera independiente, y ya listas para ser usadas.

La cama superior está dotada de un sistema que facilita el arreglo cotidiano (sistema cama fácil).

Estructura portante de acero de color aluminio gofrado.

Equipada con correas elásticas sujeta-colchón.

Arcón para colchones de metal con tablero de melamina.

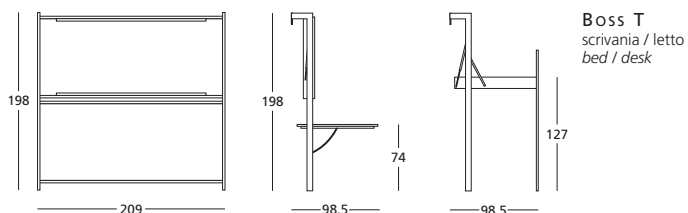
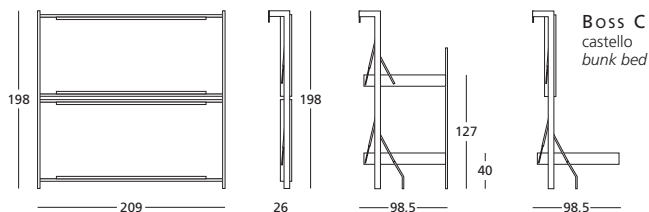
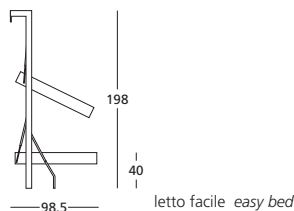
Boss 2005 C

Litera

Boss 2005 T

Cama individual y escritorio

N.B: Obligatorio fijarla a la pared.



COD 2005 Boss

METALLO - METAL



Alluminio gofrato
Embossed aluminium
GO1

MELAMINICO - MELAMINE



Bianco melaminico
Melamine white
B1



Ciliegio melaminico
Melamine cherry
B3



Noce melaminico
Melamine walnut
B4



Acero melaminico
Melamine maple
B5



Wengé melaminico
Melamine wengé
B6



Rovere sbianc. melam.
Melamine oak-white
B7

L E T T O
2004 | L E D O



LETTO

2004 | LEDO

LETTO 2004 LEDO

Letto a castello verticale.
Struttura in melaminico.
Struttura metallica color
nero.

Reti a doghe di legno.

Il letto a castello a chiusura
verticale è dotato di un
semplice, intuitivo e sicuro
sistema tramite il quale è
possibile utilizzare uno o
due letti già pronti per l'uso.
L'apertura delle ante a 270°,
unitamente alla solidità
della struttura comprensiva
di scaletta, garantisce
praticità e affidabilità al
sistema.

LEDO 2004 moltiplica
lo spazio abitativo.
N.B: Obbligatorio
il fissaggio a muro.

LEDO 2004

VERTICAL BUNK BED

Melamine structure.
Black metal structure.
Slatted and metal
mesh bases.

The vertical closing bunk
bed features a simple,
intuitive and safe system
by means of which one
or two beds can be used,
already ready for use.
The 270° opening doors
together with the sturdy
structure complete with
ladder makes the system
very practical and reliable.
LEDO 2004 increases living
space.

N.B: Wall fastening
mandatory.

VERTIKALES ETAGENBETT

2004 LEDO

Melamingestell,
schwarzes Metallgestell,
Holzlattenroste.
Das vertikal zu schliessende
Etagenbett verfügt
über ein einfaches,
bedienungsfreundliches
und sicheres System, mit
dem sich ein oder zwei
gebrauchsfertige Betten
nutzen lassen.

Die 270°- Öffnung
der Türen gewährleistet
in Verbindung mit dem
soliden Gestell mit Leiter
die Zweckmässigkeit und
Zuverlässigkeit des Systems.
LEDO 2004 vervielfacht
den Wohnraum.
N.B: Wandbefestigung
obligatorisch.

LIT SUPERPOSÉ VERTICAL

2004 LEDO

Structure mélaminée.
Structure métallique
couleur noire.
Sommier à lattes en bois.
Le lit superposé à fermeture
verticale est caractérisé par
un système simple et intuitif
à l'aide duquel il est
possible d'utiliser un ou
deux lits déjà faits.

L'ouverture des portes
à 270° ainsi que la solidité
de la structure qui inclut
une échelle, garantissent
la fonctionnalité et la
fiabilité du système.
LEDO 2004 accroît la surface
habitable.

N.B: Fixation au mur
obligatoire.

LITERA VERTICAL

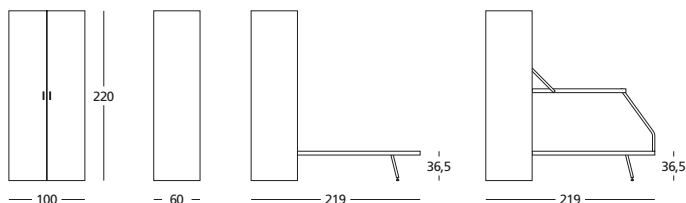
2004 LEDO

Estructura de melamina.
Estructura metálica de color
negro.

Somier de lamas de madera.
La litera de cierre vertical
está dotada de un sencillo,
intuitivo y seguro sistema
mediante el que puede
utilizar una o las dos camas,
ya listas para usar.

La apertura de las hojas
de 270° junto a la solidez
de la estructura que incluye
una escalera garantizan al
sistema un carácter práctico
y fiable.

LEDO 2004 multiplica
el espacio habitable.
N.B: Obligatorio fijarla
a la pared.



COD 2004 LEDO

STRUTTURA METALLO - METAL FRAME



Nero
Black
NE1

MELAMINICO - MELAMINE



Bianco
melaminico
Melamine
white
B1



Ciliegio
melaminico
Melamine
cherry
B3



Noce
melaminico
Melamine
walnut
B4



Acero
melaminico
Melamine
maple
B5



Wengé
melaminico
Melamine
wengé
B6



Rovere
sbianc. melam.
Melamine
oak-white
B7

SMART EDS
by Colombo 907

È possibile eseguire elementi aggiuntivi (armadi, librerie, contenitori...) su misura per qualsiasi specifica esigenza.
It is possible to carry out additional made to measure elements (wardrobes, bookcases, containers...) for any particular requirement.

L E T T O
2003 | L E A R



LETTO

2003 | L E A R

LETTO 2003 LEAR (S)

Letto singolo

LETTO 2003 LEAR (M)

Letto matrimoniale

Struttura in melaminico.

Struttura metallica color alluminio gofrato.

Rete a doghe:

cm 90x200 (singolo),

cm 160x200 (matrimoniale).

Il letto armadio è dotato di un semplice, intuitivo e sicuro sistema tramite il quale è possibile utilizzare il letto già completo per l'uso. L'apertura delle ante a 360° (singolo) o a soffietto sostenuta da un binario in acciaio (matrimoniale), unitamente alla solidità della base interamente in metallo garantisce praticità e affidabilità al sistema.

Disponibile in due profondità:

cm 32 2003 LEAR S/M P 32

senza mensole;

cm 60 2003 LEAR S/M P 60

con 4 mensole.

N.B.: Obbligatorio

il fissaggio a muro.

Nella struttura non è

previsto lo schienale

ma solo una fascia.

BED 2003 LEAR (S)

Singular bed

BED 2003 LEAR (M)

Double bed

Structure in melamine.

Metal frame in steel

coloured embossed

aluminium.

Slats bedspring:

cm 90x200 (singular),

cm 160x200 (double).

Our wardrobe-bed is

equipped with a simple,

safe and intuitive system

which enables you to utilize

the bed ready for use.

The total opening the doors

360° (singular) or the

folding opening the doors

guaranteed by a steeltrack

(double) together with the

solidity of the metal base

guarantees functional

capacity and reliability

to the system.

Available in two depths:

cm 32 2003 LEAR S/M P 32

without shelves;

cm 60 2003 LEAR S/M P 60

with 4 shelves.

N.B.: Wall fastening

mandatory. The structure

does not include the back

but only a board.

BETT 2003 LEAR (S)

Einzelschrankbett

BETT 2003 LEAR (M)

Eheschrankbett

Gestell aus Melamin.

Gestell aus Metall

aluminiumfarben granuliert

lackiert.

Lattenrost:

cm 90x200 (Einzelbett),

cm 160x200 (Ehebett).

Das Schrankbett ist mit

einem einfachen

Bewegungsmechanismus

zum Gebrauch des

gebrauchfertigen Bettes

mit Matratze und Decke

ausgestattet.

Die gänzliche Öffnung der

Anten 360° (Einzelbett)

oder die von einem

Stahlgelagertes

Faltöffnung der Anten

(Ehebett) zusammen mit die

Solidität der Metallbasis

versichern die

Gebrauchbarkeit und die

Zuverlässigkeit des Systems.

Erhältlich in zwei Tiefen:

cm 32 2003 LEAR S/M P 32

ohne Bretter;

cm 60 2003 LEAR S/M P 60

mit 4 Brettern.

N.B.: Zur Wandbefestigung.

In dem Gestell ist keine

vollständige Rückenlehne

sondern nur ein Band

enthalten.

LIT 2003 LEAR (S)

Lit une place

LIT 2003 LEAR (M)

Lit deux places

Structure en mélaminé.

Structure métallique couleur

aluminium gaufré.

Sommier à lattes:

cm 90x200 (une place),

cm 160x200 (deux places).

Les lit armoire est doté d'un

système simple, intuitif et

sûr, qui permet de disposer

d'un lit déjà fait.

L'ouverture de la porte à

360° (une place) ou pliante

garantie par un rail en acier

(deux places) et la solidité

de la base entièrement

en métal garantissent

la praticité et la fiabilité

du système.

Disponible en deux

profondeurs:

cm 32 2003 LEAR S/M P 32

sans étagères;

cm 60 2003 LEAR S/M P 60

avec 4 étagères.

N.B.: La fixation murale est

obligatoire. La structure

ne prévoit pas le dos, mais

simplement une bande.

CAMA 2003 LEAR (S)

Cama individual

CAMA 2003 LEAR (M)

Cama matrimoniale

Estructura en melamina.

Estructura metálica color

aluminio gofrado.

Somier de láminas:

cm 90x200 (individual),

cm 160x200 (matrimonial).

La cama armario está dotada

de un simple, intuitivo y

seguro sistema con el que

es posible utilizar la cama ya

completa para el uso.

La apertura de las hojas de

360° (individual), de fuelle asegurado por una vía de acero (matrimonial), junto a la solidez de la base enteramente en metal asegura comodidad y fiabilidad al sistema. Disponible en dos profundidades:

cm 32 2003 LEAR S/M P 32

sin ménsulas;

cm 60 2003 LEAR S/M P 60

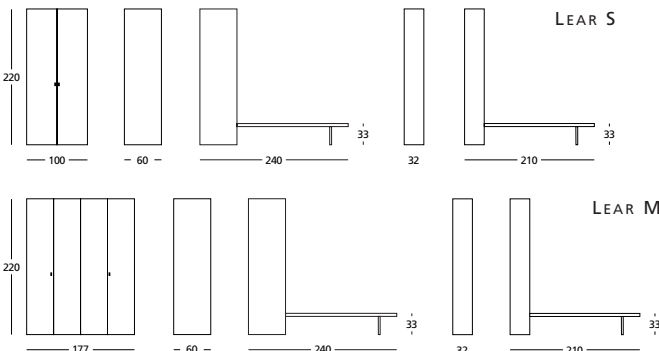
4 ménsulas.

N.B.: obligatoria la fijación

a la pared. En la estructura

no está previsto el respaldo

sino solamente una faja.



COD 2003 LEAR S - M

STRUTTURA METALLO - METAL FRAME



Alluminio gofrato
Embossed aluminium
GO1



Nero
Black
NE1

PANNELLO - PANEL



Bianco melaminico
Melamine white
B1



Ciliegio melaminico
Melamine cherry
B3



Noce melaminico
Melamine walnut
B4



Acero melaminico
Melamine maple
B5



Wengé melaminico
Melamine wengé
B6



Rovere sbianc. melam.
Melamine oak-white
B7



LETTO

2010 | JOKER

LETTO 2010 JOKER

Struttura in melaminico.
Particolari metallici color alluminio gofrato.
Rete a doghe con pannello di copertura.

Il letto scrivania è un sistema trasformabile composto da una scrivania e da un letto.

Un semplice gesto e senza nulla spostare dalla scrivania (anche il computer può continuare a lavorare mentre voi riposare) consente di abbassare un letto completo di materasso e coperte pronto per l'uso.

Optional:

Elemento libreria
cm h 89x214x29.

BED 2010 JOKER

Structure in melamine.
Metallic details coloured embossed aluminium.
Bedspring and cover panel.
Desk-bed is a transformable system made up of a desk and a bed.

An easy movement enables you to pull down a bed ready for use without moving any objects from the desk (the computer can go on working while you rest).

Optional:

Bookcase cm h 89x214x29.

LIT 2010 JOKER

Structure en mélaminé.
Details métalliques couleur aluminium gaufré. Sommier à lattes avec panneau de couverture. Le lit bureau est un système transformable composé d'un bureau et d'un lit. Un simple geste, sans rien déplacer sur le bureau (même l'ordinateur peut continuer à travailler pendant que vous vous reposez) permet d'abaisser un lit déjà fait, avec matelas et couvertures.

Option:

Element bibliotheque
cm h 89x214x29.



BETT 2010 JOKER

Gestell aus melamin.
Metalleinzelheiten aluminiumfarben granuliert lackiert. Lattenrost und abdeckplatte.

Schreibtischbett ist ein verwandelbares aus einem schreibtisch und einem bett bestehendes system.

Eine einfache geste erlaubt ein gebrauchfertiges bett mit matratze und decke herunterzulassen, ohne die objekte auf dem schreibtisch zu verstellen. (der computer selbst kann seine arbeit fortsetzen, während sie ausruhen).

Extra:

Bücherregal
cm h 89x214x29.

CAMA 2010 JOKER

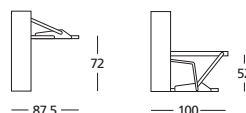

Estructura en melamina.
Detalles metálicos color aluminio gofrado.
Sommier de láminas con panel de cobertura.
La cama escritorio es un sistema trasformable formado por un escritorio y una cama.

Un simple gesto y sin desplazar nada del escritorio (también el ordenador puede continuar a trabajar mientras se descansa)

permite abatir una cama completa de colchón y mantas lista para el uso.

Extras:

Elemento libreria
cm h 89x214x29.



COD 2010 JOKER

METALLO - METAL



Alluminio gofrato
Embossed aluminium
GO1

STRUTTURA - FRAME



Bianco melaminico
Melamine white
B1



Ciliegio melaminico
Melamine cherry
B3



Noce melaminico
Melamine walnut
B4



Acero melaminico
Melamine maple
B5



Wengé melaminico
Melamine wengé
B6



Rovere sbianc. melam.
Melamine oak-white
B7



LETTO | 2009

D O T T O

LETTO 2009 DOTTO

Struttura in melaminico.
Particolari metallici color
alluminio gofrato.

Rete a doghe con pannello
di copertura.

Il letto scrivania è un
sistema trasformabile
composto da una scrivania
e da un letto. Un semplice
gesto e senza nulla spostare
dalla scrivania (anche il
computer può continuare a
lavorare mentre voi riposate)
consente di abbassare un
letto completo di materasso
e coperte pronto per l'uso.

Optional:

Elemento libreria
cm h 89x214x29.

BED 2009 DOTTO

Structure in melamine.
Metallic details coloured
embossed aluminium.
Bedspring and cover panel.
Desk-bed is a transformable
system made up of a desk
and a bed.

An easy movement enables
you to pull down a bed
ready for use without
moving any objects from
the desk (the computer
can go on working while
you rest).

Optional:

Bookcase cm h 89x214x29.

BETT 2009 DOTTO

Gestell aus Melamin.
Metalleinzelheiten
aluminiumfarben granuliert
lackiert. Lattenrost
und Abdeckplatte.
Schreibtischbett ist ein
verwandelbares aus einem
Schreibtisch und einem
Bett bestehendes System.
Eine Einfache Geste erlaubt
ein gebrauchfertiges Bett
mit Matratze und Decke
herunterzulassen, ohne
die Objekte auf dem
Schreibtisch zu versetzen.
(Der Computer selbst kann
seine Arbeit fortsetzen,
während sie ausruhen).

Extra:

Bücherregal
cm h 89x214x29.

LIT 2009 DOTTO

Structure en mélaminé.
Détails métalliques couleur
aluminium gaufré.
Sommier à lattes avec
panneau de couverture.
Le lit bureau est un système
transformable composé
d'un bureau et d'un lit.
Un simple geste, sans rien
déplacer sur le bureau
(même l'ordinateur peut
continuer à travailler
pendant que vous vous
reposez) permet d'abaisser
un lit déjà fait, avec matelas
et couvertures.

Option:

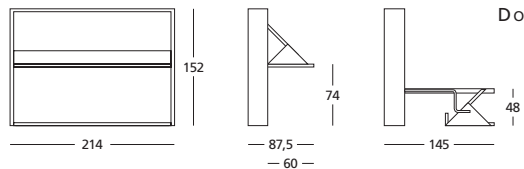
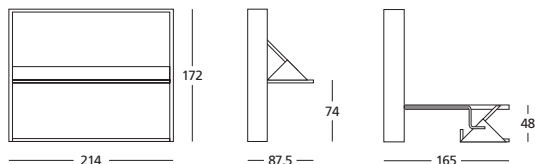
Élément bibliothèque
cm h 89x214x29.

CAMA 2009 DOTTO

Estructura en melamina.
Detalles metálicos color
aluminio gofrado.
Somier de láminas con
panel de cobertura.
La cama escritorio es
un sistema transformable
formado por un escritorio
y una cama.
Un simple gesto y sin
desplazar nada del escritorio
(también el ordenador
puede continuar a trabajar
mientras se descansa)
permite abatir una cama
completa de colchón y
mantas lista para el uso.

Extras:

Elemento librería
cm h 89x214x29.



DOTTO L

COD 2009 DOT

METALLO - METAL



Alluminio
gofrato
Embossed
aluminium
G01

STRUTTURA - FRAME



Bianco
melaminico
Melamine
white
B1



Ciliegio
melaminico
Melamine
cherry
B3



Noce
melaminico
Melamine
walnut
B4



Acero
melaminico
Melamine
maple
B5



Wengé
melaminico
Melamine
wengé
B6



Rovere
sbianc. melam.
Melamine
oak-white
B7

SMARTEDS
by Colombo 907

È possibile eseguire elementi aggiuntivi (armadi, librerie, contenitori...) su misura per qualsiasi specifica esigenza.
It is possible to carry out additional made to measure elements (wardrobes, bookcases, containers...) for any particular requirement.

L E T T O | 2009

H O U D I N I *verticale*



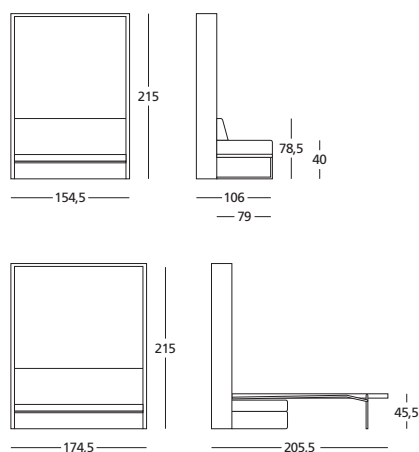
LETTO 2009 HOUDINI
 Letto matrimoniale ad apertura verticale con divano.
 Struttura in melaminico. Struttura metallica in acciaio color alluminio gofrato. Rete a doghe cm 160x200 oppure cm 140x200.
 Il letto HOUDINI è dotato di un semplice intuitivo e sicuro sistema tramite il quale è possibile abbassare un letto matrimoniale pronto per l'uso.
 Il divano è interamente sfoderabile.
 Estremamente semplice e funzionale, moltiplica lo spazio abitativo.

BED 2009 HOUDINI
 Double bed that opens vertically with Sofa.
 Melamine structure. Embossed aluminium colour steel structure. Slatted base 160x200 cm or 140x200 cm.
 The HOUDINI bed features a simple intuitive and safe system, for lowering a double bed ready for use.
 With fully-removable cushions. Extremely simple and functional, it increases living space.

BETT 2009 HOUDINI
 Vertikal zu öffnendes Doppelbett mit Sofa.
 Melamingestell. Metallgestell aus Stahl, mit aluminiumfarbenem. Strukturlack behandelt. Lattenrost 160x200 oder 140x200 cm.
 Das Bett HOUDINI verfügt über ein einfaches, bedienungsfreundliches und sicheres System zum Absenken eines bereits gebrauchsfertigen Doppelbetts.
 Das Sofa hat einen vollständig abnehmbaren Bezug.
 Bestechend einfach und funktionell, vervielfacht HOUDINI den Wohnraum.

LIT 2009 HOUDINI
 Lit deux places à ouverture verticale avec canapé.
 Structure en mélaminé. Structure métallique en acier couleur aluminium gaufré.
 Sommier à lattes cm 160x200 ou cm 140x200.
 Le lit HOUDINI est caractérisé par un système intuitif et sûr à l'aide duquel il est possible d'abaisser un lit deux places déjà faits.
 Le canapé entièrement déhoussable.
 Extrêmement simple et fonctionnel, qui accroît la surface habitable.

CAMA 2009 HOUDINI
 Cama matrimonial de apertura vertical con sofá.
 Estructura de melamina metálica de acero color aluminio gofrado.
 Somier de lamas de 160x200 cm o 140x200 cm.
 La cama HOUDINI está dotada de un sencillo, intuitivo y seguro sistema mediante el que es posible bajar una cama matrimonial lista para usar.
 Sofá totalmente desenfundable.
 Muy sencillo y funcional, que multiplica el espacio habitable.



COD 2009 HU

STRUTTURA - FRAME



Alluminio gofrato
 Embossed aluminium
GO1

MELAMINICO - MELAMINE



Bianco melaminico
 Melamine white
B1



Ciliegio melaminico
 Melamine cherry
B3



Noce melaminico
 Melamine walnut
B4



Acero melaminico
 Melamine maple
B5



Wengé melaminico
 Melamine wengé
B6



Rovere sbianc. melam.
 Melamine oak-white
B7

TESSUTI - FABRICS



Panna
 Cream
X1



Azzurro cielo
 Blue sky
X2



Blu
 Blue
X3



Verde scuro
 Dark green
X4



Bordeaux
 Bordeaux
X5

L E T T O | 2010

H O U D I N I *orizzontale*



LETTO 2010 HOUDINI
Letto matrimoniale ad apertura orizzontale con divano.
Struttura in melaminico. Struttura metallica in acciaio color alluminio goffrato. Rete a doghe cm 200x160 oppure cm 200x140.
Il letto HOUDINI è dotato di un semplice intuitivo e sicuro sistema tramite il quale è possibile abbassare un letto matrimoniale pronto per l'uso.
Il divano è interamente sfoderabile.
Estremamente semplice e funzionale, moltiplica lo spazio abitativo.

BED 2010 HOUDINI
Double bed that opens horizontally with Sofa.
Melamine structure. Embossed aluminium colour steel structure. Slatted base 200x160 cm or 200x140 cm.
The HOUDINI bed features a simple intuitive and safe system, for lowering a double bed ready for use.
With fully-removable cushions.
Extremely simple and functional, it increases living space.

BETT 2010 HOUDINI
Horizontal zu öffnendes Doppelbett mit Sofa.
Melamingestell. Metallgestell aus Stahl, mit aluminiumfarbenem. Strukturlack behandelt. Lattenrost 200x160 oder 200x140 cm.
Das Bett HOUDINI verfügt über ein einfaches, bedienungsfreundliches und sicheres System zum Absenken eines bereits gebrauchsfertigen Doppelbetts.
Das Sofa hat einen vollständig abnehmbaren Bezug.
Bestechend einfach und funktionell, vervielfacht HOUDINI den Wohnraum.

LIT 2010 HOUDINI
Lit deux places à ouverture horizontal avec canapé.
Structure en mélaminé. Structure métallique en acier couleur aluminium gaufré.
Sommier à lattes cm 200x160 ou cm 200x140.
Le lit HOUDINI est caractérisé par un système intuitif et sûr à l'aide duquel il est possible d'abaisser un lit deux places déjà faits.
Le canapé entièrement déhoussable.
Extrêmement simple et fonctionnel, qui accroît la surface habitable.

CAMA 2010 HOUDINI
Cama matrimonial de apertura orizontal con sofá.
Estructura de melamina metálica de acero color aluminio gofrado.
Somier de lamas de 200x160 cm o 200x140 cm.
La cama HOUDINI está dotada de un sencillo, intuitivo y seguro sistema mediante el que es posible bajar una cama matrimonial lista para usar.
Sofá totalmente desenfundable.
Muy sencillo y funcional, que multiplica el espacio habitable.



COD 2010 HU

STRUTTURA - FRAME



Alluminio goffrato
Embossed aluminium
GO1

TESSUTI - FABRICS



Panna
Cream
X1



Azzurro cielo
Blue sky
X2



Blu
Blue
X3



Verde scuro
Dark green
X4



Bordeaux
Bordeaux
X5

MELAMINICO - MELAMINE



Bianco melaminico
Melamine white
B1



Ciliegio melaminico
Melamine cherry
B3



Noce melaminico
Melamine walnut
B4



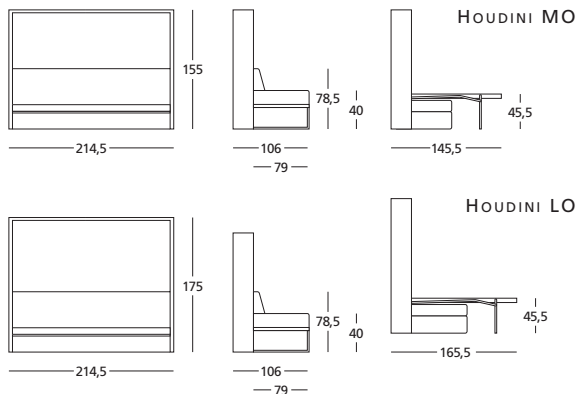
Acero melaminico
Melamine maple
B5



Wengé melaminico
Malamine wengé
B6



Rovere sbianc. melam.
Malamine oak-white
B7





LETTO

2004 | DILE

LETTO 2004 DILE

Letto matrimoniale ad apertura verticale con divano.
Struttura in melaminico.
Struttura metallica in acciaio color alluminio gofrato.
Rete a doghe cm 160x200 oppure cm 140x200.
Il letto DILE è dotato di un semplice intuitivo e sicuro sistema tramite il quale è possibile abbassare un letto matrimoniale pronto per l'uso senza spostare alcun oggetto dalla mensola.
Il divano interamente sfoderabile ha un pratico vano contenitore.
Estremamente semplice e funzionale, multiplica lo spazio abitativo.
N.B: Obbligatorio il fissaggio a muro.

BED 2004 DILE

Double bed that opens vertically with Sofa.
Melamine structure.
Embossed aluminium colour steel structure.
Slatted base 160x200 cm or 140x200 cm.
The DILE bed features a simple intuitive and safe system, for lowering a double bed ready for use without moving any object from the shelf and without removing the sofa cushions.
The sofa, with fully-removable cushions features a practical storage compartment.
Extremely simple and functional, it increases living space.
N.B: Wall fastening mandatory.

COD 2004 DILE

METALLO - METAL



Alluminio gofrato
Embossed aluminium
GO1

BETT 2004 DILE

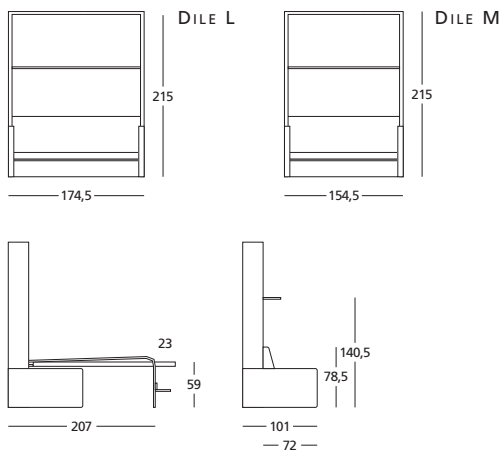
Vertikal zu öffnendes Doppelbett mit Sofa.
Melamingestell.
Metallgestell aus Stahl, mit aluminiumfarbenem. Strukturlack behandelt.
Lattenrost 160x200 oder 140x200 cm.
Das Bett DILE verfügt über ein einfaches, bedienungsfreundliches und sicheres System zum Absenken eines bereits gebrauchsfertigen Doppelbetts, ohne dass etwas vom Regal entfernt werden muss.
Das Sofa hat einen vollständig abnehmbaren Bezug und einen praktischen Aufbewahrungskasten.
Bestechend einfach und funktionell, vervielfacht DILE den Wohnraum.
N.B: Wandbefestigung obligatorisch.

LIT 2004 DILE


Lit deux places à ouverture verticale avec canapé.
Structure en mélaminé.
Structure métallique en acier couleur aluminium gauffré.
Sommier à lattes cm 160x200 ou cm 140x200.
Le lit DILE est caractérisé par un système intuitif et sûr à l'aide duquel il est possible d'abaisser un lit deux places déjà faits sans rien déplacer sur l'étagère.
Le canapé entièrement déhoussable dispose d'un caisson pratique.
Extrêmement simple et fonctionnel, qui accroît la surface habitable.
N.B: Fixation au mur obligatoire.

CAMA 2004 DILE


Cama matrimoniale de apertura vertical con sofá.
Estructura de melamina metálica de acero color aluminio gofrado.
Somier de lamas de 160x200 cm o 140x200 cm.
La cama DILE está dotada de un sencillo, intuitivo y seguro sistema mediante el que es posible bajar una cama matrimonial lista para usar, sin cambiar nada de sitio del estante.
El sofá totalmente desenfundable tiene un práctico arcón.
Muy sencillo y funcional, que multiplica el espacio habitable.
N.B: Obligatorio fijarla a la pared.



MELAMINICO - MELAMINE



TESSUTI - FABRICS



L E T T O
2005 | F L A T



LETTO

2005 | FLAT

LETTO 2005 FLAT

Letto ad apertura verticale dotato di un semplice intuitivo e sicuro movimento per aprire e chiudere il letto già pronto per l'uso.

Struttura in melaminico. Struttura metallica in acciaio color alluminio.

Rete a doghe disponibile nelle seguenti versioni:

FLAT 2005 S

Letto singolo

Rete a doghe cm 90x200.

FLAT 2005 M

Letto a una piazza e mezza

Rete a doghe cm 140x200.

FLAT 2005 L

Letto matrimoniale

Rete a doghe cm 160x200.

FLAT 2005 VERTICAL BED

Our bed is equipped with a simple, safe and intuitive system to open and close a bed ready to use.

Melamine structure. Metallic details made in steel coloured embossed aluminium.

Available in the following models:

FLAT 2005 S

Singular bed

Slatted base cm 90x200.

FLAT 2005 M

Double bed

Slatted base cm 140x200.

FLAT 2005 L

Double bed

Slatted base cm 160x200.

BETT 2005 FLAT

Vertikal zu öffnendes Bett. Ausgestattet mit einem einfachen, bedienungsfreundlichen und sicheren Mechanismus zum Öffnen und Schliessen des gebrauchsfertigen Betts. Melamingestell, Stahlgestell mit aluminiumfarbenem Strukturlack behandelt. Lattenrost Erhältlich in folgenden Ausführungen.

FLAT 2005 S

Einzelbett

Lattenrost cm 90x200.

FLAT 2005 M

Französisches Bett

Lattenrost cm 140x200.

FLAT 2005 L

Doppelbett

Lattenrost cm 160x200.

LIT 2005 FLAT

Lit à ouverture verticale. Un mouvement simple, intuitif et sûr permet d'ouvrir et de fermer le lit déjà fait.

Structure mélaminée.

Structure métallique en acier couleur aluminium. Sommier à lattes disponible dans les versions suivantes:

FLAT 2005 S

Lit une place

Sommier à lattes cm 90x200.

FLAT 2005 M

Lit une place et demie

Sommier à lattes cm 140x200.

FLAT 2005 L

Lit deux places

Sommier à lattes cm 160x200.

CAMA 2005 FLAT

Cama de apertura vertical, dotada de un sencillo, intuitivo y seguro movimiento para abrir y cerrar la cama ya lista para usar.

Estructura de melamina. Estructura metálica de acero de color aluminio. Somier de lamas. Disponible en las siguientes versiones:

FLAT 2005 S

Cama individual

Somier de lamas de 90x200 cm.

FLAT 2005 M

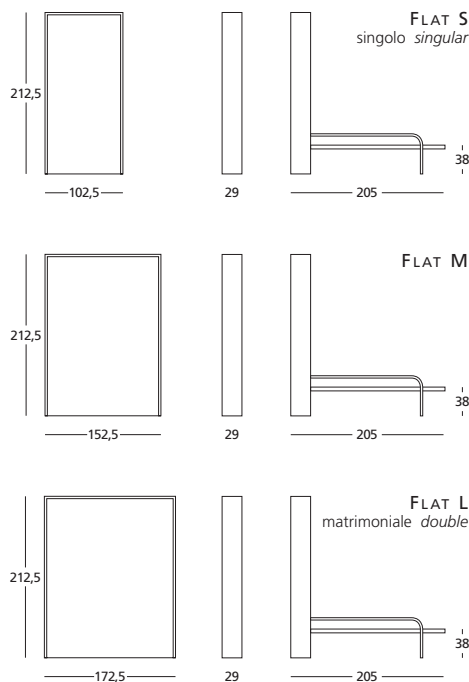
Cama de una plaza y media

Somier de lamas de 140x200 cm.

FLAT 2005 L

Cama matrimonial

Somier de lamas de 160x200 cm.



COD 2005 FLAT

METALLO - METAL



Alluminio gofrato
Embossed aluminium
G01

MELAMINICO - MELAMINE



Bianco melaminico
Melamine white
B1



Ciliegio melaminico
Melamine cherry
B3



Noce melaminico
Melamine walnut
B4



Acero melaminico
Melamine maple
B5



Wengé melaminico
Melamine wengé
B6



Rovere sbianc. melam.
Melamine oak-white
B7



LETTO

2007 | GOAL

LETTO 2007 GOAL

Struttura in melaminico. Particolari metallici color alluminio gofrato. Rete a doghe cm 90x200. GOAL è dotato di un semplice, intuitivo e sicuro sistema tramite il quale è possibile ruotare il corpo centrale del mobile e aprire un letto già pronto per l'uso che si posiziona indifferentemente lungo la parete o in centro stanza. Estremamente pratico e funzionale, moltiplica lo spazio abitativo. Disponibile nelle versioni: a) semplice pannello rotante; b) con tavolo pieghevole.

Optional:
Specchio cm 75x24 applicato sull'anta. Faretto illuminazione.

BED 2007 GOAL

Melamine structure. Embossed aluminium metal parts. Slatted base 90x200 cm. GOAL features a simple intuitive and safe system by means of which the central body of the unit can be opened to pull out a bed that is ready for use and which can be positioned indifferently along the wall or in the centre of the room. Extremely practical and functional, it increases living space.

Versions:
a) plain rotating panel;
b) with table.

Optionals:
Mirror cm 75x24. Spotlight.

BETT 2007 GOAL

Melamingestell. Melamineteile mit Aluminiumfarbenem Strukturlack. Lattenrost cm 90x200. GOAL verfügt über ein einfaches, bedienungsfreundliches und sicheres System zur Drehung des mittleren Möbelkorpus und Öffnung eines bereits gebrauchsfertigen Betts, das sich entweder an der Wand oder in der Raummitte positionieren lässt. Bestechend praktisch und funktionelle, vielfältigt es den Wohnraum.

Extra:
a) einfaches Drehpaneel;
b) mit Tisch.

Optional:
Spiegel cm 75x24. Strahler.

LIT 2007 GOAL

Structure en mélaminé. Éléments métalliques couleur aluminium gaufré. Sommier à lattes cm 90x200. GOAL est doté d'un système simple, intuitif et sûr à travers lequel il est possible de tourner le corps central du meuble et d'ouvrir un lit prêt à l'emploi que l'on peut placer indifféremment contre un mur ou au milieu de la pièce. Très pratique et fonctionnel, il multiplie l'espace d'habitation.

Versions:
a) simple panneau rotatif;
b) avec table.

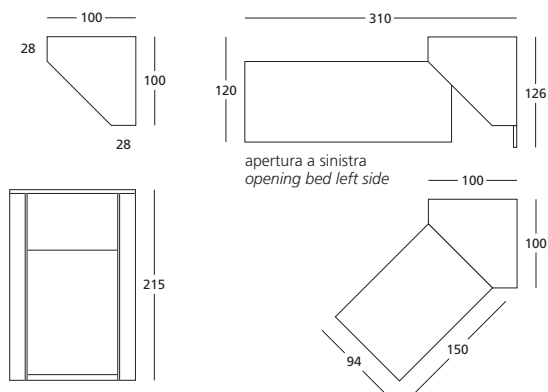
Option:
Miroir cm 75x24. Spot.

CAMA 2007 GOAL

Estructura en melaminico. Detalles metálicos de color aluminio gofrado. Red de láminas cm 90x200. GOAL incorpora un sistema sencillo, intuitivo y seguro mediante el que es posible girar el cuerpo central del mueble y abrir una cama ya lista para usar, que se coloca indiferentemente adosada a la pared o en el centro de la habitación. Muy práctica y funcional, multiplica el espacio por vivir.

Versiónes:
a) simple panel giratorio;
b) con mesa.

Extras:
Espejo cm 75x24. Foco.



COD 2007 GOAL

METALLO - METAL



Alluminio gofrato
Embossed aluminium
GO1

STRUTTURA - FRAME





LETTO 2006 SECRET

Dotato di un semplice, intuitivo e sicuro movimento per aprire e chiudere il letto già pronto per l'uso. Struttura in melaminico. Struttura metallica in acciaio color nero. Rete a doghe.

BED 2006 SECRET

Our bed is equipped with a simple, safe and intuitive system to open and close a bed ready to use. Melamine structure, metallic details made in black steel coloured.

BETT 2006 SECRET

Einzel- bzw. Doppelbettensystem. Melamingestell. Das Bett SECRET verfügt über ein einfaches, bedienungsfreundliches und sicheres System zum Öffnen eines gebrauchsfertigen Betts. Schwarzes Metallgestell aus Stahl.

LIT 2006 SECRET

Système de lits une place ou deux places. Le lit SECRET est doté d'un système simple et intuitif à l'aide duquel il est possible d'ouvrir un lit déjà fait. Structure en mélaminé. Structure métallique en acier couleur noir.

CAMA 2006 SECRET

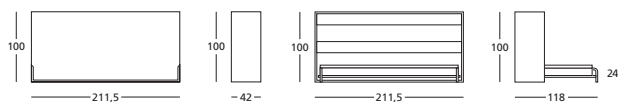
Sistema de camas individuales o matrimonial. La cama SECRET está dotada de un sencillo, intuitivo y seguro sistema mediante el que se puede abrir una cama lista para usar. Estructura de melamina. Estructura metálica de acero de color negro.

COD 2006 SECRET

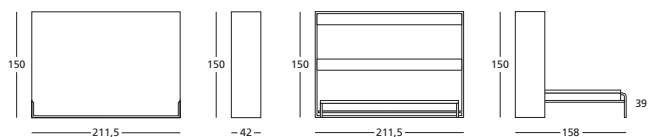
MELAMINICO - MELAMINE



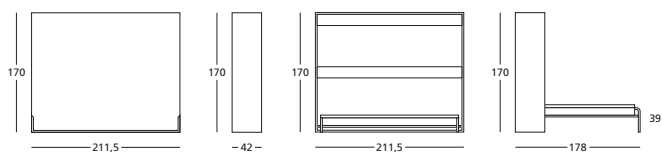
SECRET O



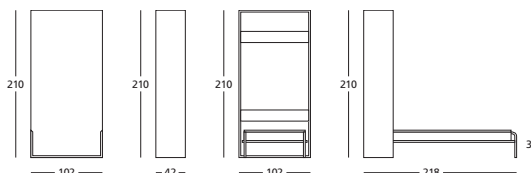
SECRET ORME



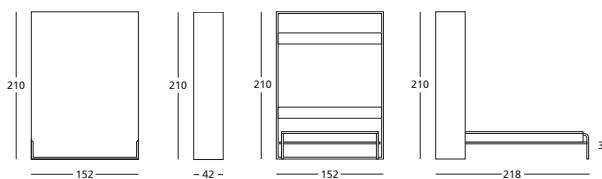
SECRET ORLA



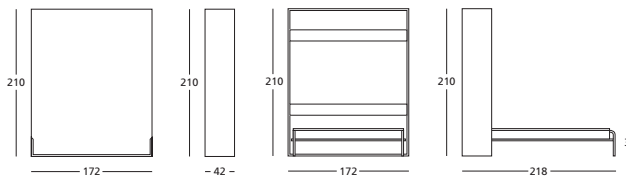
SECRET S



SECRET M



SECRET L



DIVANO-LETTO

2005 | O P L A



DIVANO - LETTO

2005 | O P L À

DIVANO-LETTO 2005

OPLÀ

Divano a tre posti trasformabile in letto singolo mediante un meccanismo che ne consente la rotazione su se stesso. Imbottitura in poliuretano espanso e dacron completamente sfoderabile. Rete a doghe cm 184x75x12. Estremamente semplice e funzionale, moltiplica lo spazio abitativo.

SOFA/BED 2005 OPLÀ

Three seat places sofa transformable into a singular bed with a revolving system. The sofa is fully removable cushions. Slatted wood base cm 184x75x12. Very practical and functional, it enlarges the living space.

SCHLAFSOFA 2005 OPLÀ

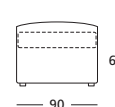

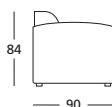
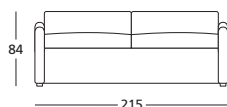
Dreisitziges Sofa, durch einen Mechanismus für die vollständige Drehung in ein Einzelbett verwandelbar. Polsterung aus PUR-Schaum und Dacron, Bezug vollständig abnehmbar. Lattenrost 184x75x12 cm. Bestehend einfach und funktionell, vervielfacht OPLÀ den Wohnraum.

CANAPÉ-LIT 2005 OPLÀ

Canapé trois places convertible en lit une place à l'aide d'un mécanisme qui en permet l'autorotation. Rembourrage en mousse polyuréthane et dacron complètement déhoussable. Sommier à lattes cm 184x75x12. Extrêmement simple et fonctionnel accroît la surface habitable.

SOFÀ CAMA 2005 OPLÀ

Sofá de tres plazas transformable en cama individual mediante un mecanismo que permite la rotación sobre sí misma. Tapizado de poliuretano expandido y dacron completamente desenfundable. Somier de lamas de 184x75x12 cm. Muy sencillo y funcional. Multiplica el espacio habitable.



COD 2005 OPLÀ

TESSUTI - FABRICS



Panna
Cream
X1



Azzurro cielo
Blue sky
X2



Blu
Blue
X3



Verde scuro
Dark green
X4



Bordeaux
Bordeaux
X5

L E T T O | 2006

M R . H I D E



LETTO 2006 MR. HIDE

Divano a 3 posti che all'occorrenza si trasforma in un letto a castello. Un gesto semplice, intuitivo e sicuro consente di sovrapporre al divano un secondo letto. Rivestimento in tessuto interamente sfoderabile. Struttura metallica color alluminio goffrato. Reti a doghe e scaletta incorporata.
Optional:
 Terzo letto.



BUNK SOFA 2006 MR. HIDE

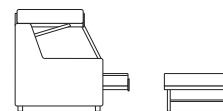
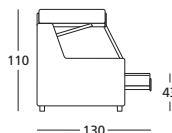
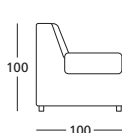
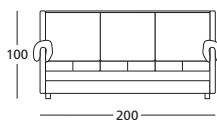
3-seater sofa that transforms into a bunk bed when required. A simple, intuitive and safe movement permits superimposing a second bed on the sofa. Fully-removable fabric covers. Embossed aluminium colour metal structure. Slatted bases and incorporated ladder.
Optional:
 3rd bed.

CANAPÉ-LIT SUPERPOSÉ 2006 MR. HIDE

Canapé 3 places pouvant être converti en lit superposé. Un geste simple, intuitif et sûr permet de superposer au canapé un deuxième lit. Coutil en tissu entièrement déhoussable. Structure métallique couleur aluminium.
Option:
 Troisième lit gigogne.

ETAGENBETT-SOFA

2006 MR. HIDE
 3-sitziges Sofa, das sich bei Bedarf mit einer einfachen und sicheren Bewegung in ein Etagenbett verwandeln lässt. Ermöglicht das Aufstellen eines zweiten Betts über dem Sofa. Stoffbezug vollständig abnehmbar. Aluminiumfarbenes Metallgestell.
Extra:
 Drittes Bett zum Ausziehen.



SOFÀ LITERA 2006 MR. HIDE

Sofá de 3 plazas que en caso de necesidad se transforma en una litera. Un gesto simple, intuitivo y seguro permite sobreponer una segunda cama al sofá. Tapizado de tela totalmente desenfundable. Estructura metálica de color aluminio.
Extras:
 Tercera cama nido.

COD 2006 MR. HIDE

TESSUTI - FABRICS



Panna
Cream
X1



Azzurro cielo
Blue sky
X2



Blu
Blue
X3



Verde scuro
Dark green
X4



Bordeaux
Bordeaux
X5

L E T T O
2004 | L E R I



LETTO

2004 | LERI

LETTO 2004 LERI

Struttura metallica con verniciatura espositiva color alluminio goffrato. Rete con doghe di legno. Cinghia fermamaterasso. Quattro rotelle consentono un facile trasporto, il carrello permette di incastrare i letti uno nell'altro. Apertura automatica delle gambe anteriori. Testata letto pieghevole. **Optional:** Copri testata in tessuto.

BED 2004 LERI

Metal structure with embossed aluminium colour epoxy coating. Wood slatted base. Four castors for easy movement. Automatic front leg opening. Folding bed headboard. **Optional:** Fabric headboard cover.

BETT 2004 LERI

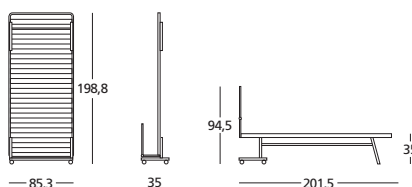
Mit aluminiumfarbenem Strukturpulverlack behandeltes Metallgestell. Holzlattenrost. Vier Rollen ermöglichen ein leichtes Verschieben. Automatische Öffnung der vorderen Beine. Faltbares kopfteil. **Extra:** Kopfteilbezug aus Stoff.

LIT 2004 LERI

Structure métallique peinture epoxy couleur aluminium gaufré. Sommier à lattes de bois. Quatre roulettes permettent de le déplacer facilement. Ouverture automatique des pieds. Avant tête de lit pliante. **Option:** Couvre-têtes de lit en tissu.

CAMA 2004 LERI

Estructura metálica con pintura epoxi de color aluminio gofrado. Somier de lamas de madera. Cuatro ruedas permiten mover la cama fácilmente. Apertura automática de las patas anteriores. Cabecera de la cama plegable. **Extras:** Cubre cabecera de tela.



COD 2004 LERI

METALLO - METAL



Alluminio goffrato
Embossed aluminium
GO1

TESSUTI - FABRICS



Panna Cream
X1



Azzurro cielo
Blue sky
X2



Blu
Blue
X3



Verde scuro
Dark green
X4



Bordeaux
Bordeaux
X5

L E T T O
1998 | I S O L A



LETTO

1998 ISOLA

LETTO 1998 ISOLA

Letto singolo ad apertura verticale

Struttura portante in acciaio color alluminio gofrato munita di ruote.

Scocca reggimaterasso in multistrato curvato sp. 20 mm placcata acero naturale o tinto. Ripiani e scrittoio multistrato placcato acero naturale o tinto.

Cinghie elastiche ferma materasso.

Optional: Stoffa copri e ferma materasso.

BED 1998 ISOLA

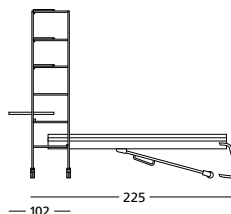
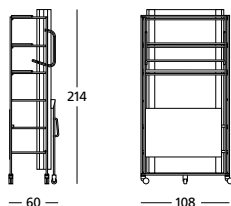
Singular - vertical bed

Steel tube structure with bright aluminium coating and wheels.

Curved natural or stained maple plywood mm. 20 contains the mattress.

Shelves and desk top in natural or stained maple plywood.

Optional: Mattress retention and covered made in fabric.



BETT 1998 ISOLA

Vertikal zu öffnendes Einzelbett

Tragendes Gestell aus aluminiumfarben Stahl mit Rollen. Matratzenauflage aus gebogenem Vielschicht-holz, 20 mm stark, mit naturbelassenem oder gebeiztem Ahornfurnier.

Ablagen und Schreibtisch aus Vielschichtholz mit naturbelassenem oder gebeiztem Ahornfurnier.

Extra: Abdeck- und Stützstoff für Matratze.

LIT 1998 ISOLA

Lit 1 personne à ouverture verticale

Structure porteuse en acier couleur aluminium équipée de roulettes. Coque porte matelas en multiplis cintré ép. 20 mm, plaqué érable naturel ou teinté. Tablettes et bureau en multiplis plaqué érable naturel ou teinté. Bandes élastiques fixe matelas.

Option: Tissu housse et bandes fixe matelas.

CAMA 1998 ISOLA

Cama individual de abertura vertical

Estructura portante de acero color aluminio equipada con ruedas. Armazón apoyacolchón de madera multicapas curvado de 20 mm de grosor, chapado arce natural o teñido. Baldas y escritorio de madera multicapas chapado arce natural o teñido. Bandas elásticas para sujetar el colchón.

Extras: Tejido para cubrir y sujetar el colchón.



COD 1998 ISOLA

STRUTTURA METALLO - METAL FRAME



Alluminio gofrato
Embossed aluminium
GO1

LEGNO - WOOD



Acero naturale
Natural maple
A1



Acero tinto ciliegio
Maple cherry stained
A2



Acero tinto noce
Maple walnut stained
A3

STOFFA - FABRIC



Blu
Blue
TC1

TAVOLO
2004 | BATA



TAVOLO

2004 | BATA

TAVOLO 2004 BATA

Da fissare a parete.
Tavolo basculante ad apertura frontale dotato di un semplice movimento per aprire e chiudere il tavolo.
Struttura portante in acciaio color alluminio gofrato.
Piedini regolabili.
Disponibile con:
piano in melaminico;
piano in massello di teak lucidato a olio manualmente (anche per esterno).

TABLE 2004 BATA

Wall fastening mandatory.
Basculant table with opening frontal movement, features one simple movement for opening and closing the table.
Carrying structure in steel coloured embossed aluminium.
Adjustable feet.
Available in the following models:
top table made in melamine;
top table made in solid slatted teak oiled (also for outside use).

TISCH 2004 BATA

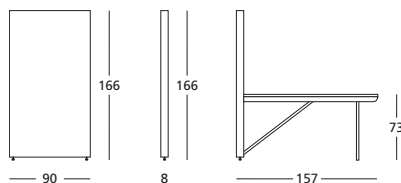
Zur Befestigung an der Wand Beschreibung:
Von vorne zu öffnender Klappstisch Ausgestattet mit einem einfachen Mechanismus zum Öffnen und Schliessen des Tisches
Tragendes Stahlgestell mit aluminiumfarbenem Strukturlack behandelt
Justierfüsse.
Erhältlich mit:
Melaminplatte;
Massiver von Hand geölter Teakholzplatte (auch für den Aussenbereich).

TABLE 2004 BATA

À fixer au mur.
Table basculante à ouverture frontale. Un mouvement simple permet d'ouvrir et de fermer la table.
Structure portante en acier couleur aluminium gaufré.
Pieds réglables.
Disponibile avec:
plateau mélamine;
plateau en teak massif huilé à la main (même pour extérieur).

MESA 2004 BATA

Para fijar a la pared.
Mesa basculante de apertura frontal.
Con un sencillo movimiento se abre y cierra la mesa.
Estructura portante de acero de color aluminio gofrado.
Patas regulables.
Disponibile con:
tablero de melamina;
tablero de madera maciza de teka pulida manualmente con aceite (también para exterior).



COD 2004 BATA

LEGNO - WOOD



Teak naturale
Natural teak
T1

MELAMINICO - MELAMINE



Bianco melaminico
Melamine white
B1



Ciliegio melaminico
Melamine cherry
B3



Noce melaminico
Melamine walnut
B4



Acero melaminico
Melamine maple
B5



Wengé melaminico
Melamine wengé
B6



Rovere sbianc. melam.
Melamine oak-white
B7

I n d i c e m a t e r i a l i

MATERIALS RANGE

GAMME DES MATÉRIAUX

LISTE DER MATERIALEN

GAMA DE MATERIALES

C o l o r i

C O L O U R S



Bianco
melaminico
*Malamine
white*
B1



Ciliegio
melaminico
*Malamine
cherry*
B3



Noce
melaminico
*Malamine
walnut*
B4



Acero
melaminico
*Malamine
maple*
B5



Wengé
melaminico
*Malamine
wengé*
B6



Rovere
sbiancato
melaminico
*Malamine
oak-white*
B7

L e g n i

W O O D S



Acero
naturale
*Natural
maple*
A1



Acero
tinto ciliegio
*Maple
cherry stained*
A2



Acero
tinto noce
*Maple
walnut stained*
A3



Acero
laccato bianco
*Maple
white laquered*
A9

M e t a l l i

M E T A L S



Nero
Black
NE1



Alluminio
goffrato
*Embossed
aluminium*
GO1

T e s s u t i

F A B R I C S



Panna
Cream
X1



Azzurro cielo
Blue sky
X2



Blu
Blue
X3



Verde scuro
Dark green
X4



Bordeaux
Bordeaux
X5

Per letto Ghost

FOR GHOST BED



T01



T02



T03



T04



T37



T39



T05



T38



T40



T06



T43



T08



T45



T11



T46



T41



T13



T10



T12



T27



T24



T25



T23



T09



T42



T07



T14



T16



T15



T20



T21



T22



T19



T18



T17



T28



T47



T29



T30



T44



T31



T32



T33



T34



T48



T35



T36

COLOMBO
COLOWBO 907

INDUSTRIA MOBILI
via C. Battisti, 15 – via Monti, 36/38
22060 Carugo – Como (Italy)
tel: +39 031.761161 - fax: +39 031.761461
info@colombo907.com
www.colombo907.com

SMART  BEDS

www.smartbeds.it

